130 avenue Queen – PIIA résidentiel – Nouvelle construction

1. **Plan de localisation approximative des arbres – extrait du plan d'implantation, annotations par Charline Hébert ing.f**

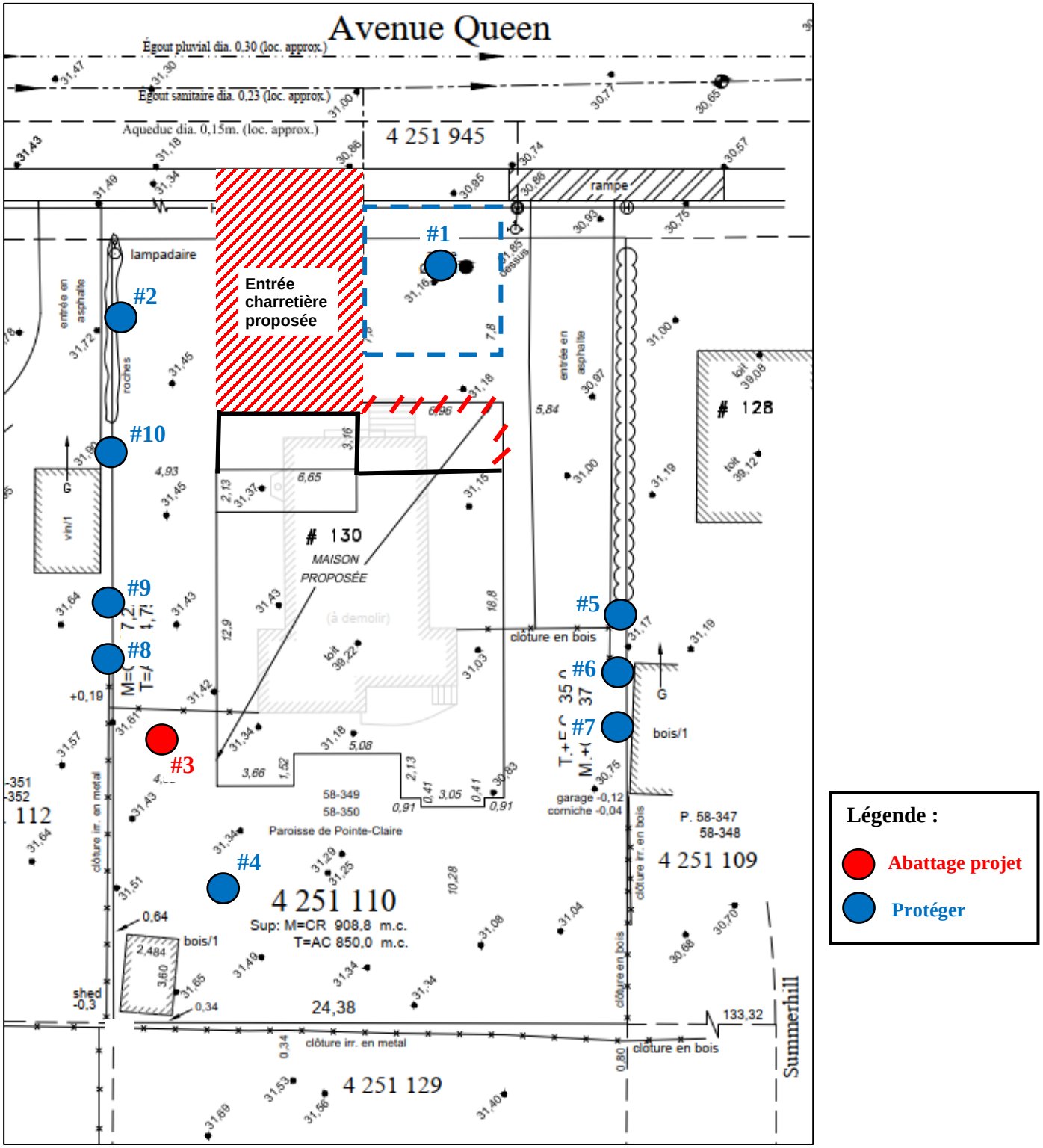

2. Tableau sommaire des arbres

Travaux à réaliser	Essence d'arbres et diamètre de tronc (DHP)	Localisation des arbres / Numéro d'arbres	Commentaires
Un (1) arbre à abattre	Un (1) érable à sucre de 20 cm en bonne condition	#3	Situé entre 2,5 et 3 mètres de la nouvelle maison projetée.
Neuf (9) arbres à conserver et à protéger	Un (1) chêne rouge de 61 cm en bonne condition	#1	Situé à proximité de l'entrée charretière projetée.
	Un (1) érable à Giguère de 66 cm en bonne condition	#2	Situé dans une aire de circulation qui sera probablement utilisée par de la machinerie pour accéder à la zone des travaux.
	Un (1) thuya occidental de 15 cm en bonne condition	#4	Situé à proximité de la zone des travaux.
	Un (1) érable de Norvège de 28 cm en bonne condition	#5	Situé à proximité de la zone d'excavation pour la nouvelle maison projetée. Possiblement mitoyen avec le 128 Queen.
	Un (1) érable de Norvège de 34-26 cm en bonne condition	#6	Situé à proximité de la zone d'excavation pour la nouvelle maison projetée. Possiblement mitoyen avec le 128 Queen.
	Un (1) érable de Norvège de 31 cm en moyenne condition	#7	Situé à proximité de la zone d'excavation pour la nouvelle maison projetée. Possiblement mitoyen avec le 128 Queen.
	Un (1) érable de Norvège de 27-25 cm en bonne condition	#8	Situé à proximité de la zone d'excavation pour la nouvelle maison projetée. Possiblement mitoyen avec le 138 Queen.
	Un (1) érable de Norvège de 70 cm en bonne condition	#9	Situé à proximité de la zone d'excavation pour la nouvelle maison projetée. Possiblement mitoyen avec le 138 Queen.
	Un (1) orme de 15 cm en bonne condition	#10	Situé à proximité de la zone d'excavation pour la nouvelle maison projetée. Possiblement mitoyen avec le 138 Queen.
Deux (2) arbres à planter	Deux (2) replantations sont recommandées à la suite des travaux.		

3. Photos

Photo #1 : Vue de l'arbre #1

Photo #2 : Vue de l'arbre #2



Photo #3 : Vue de l'arbre #3

Photo #4 : Vue de l'arbre #4



Photo #5 : Vue des arbres #5-6-7



Photo #6 : Vue des arbres #8 et 9

Photo #7 : Vue de l'arbre #10

Photo #8 : Vue générale de la cour arrière