28 avenue du Bras-d'Or – PIIA résidentiel – Nouvelle construction

Évaluation des arbres – 20-04-2023
Par Chloe Stepanian, agente technique en horticulture et arboriculture

1. Plan de localisation approximative des arbres – extrait du plan d'implantation, annotations par Chloe Stepanian

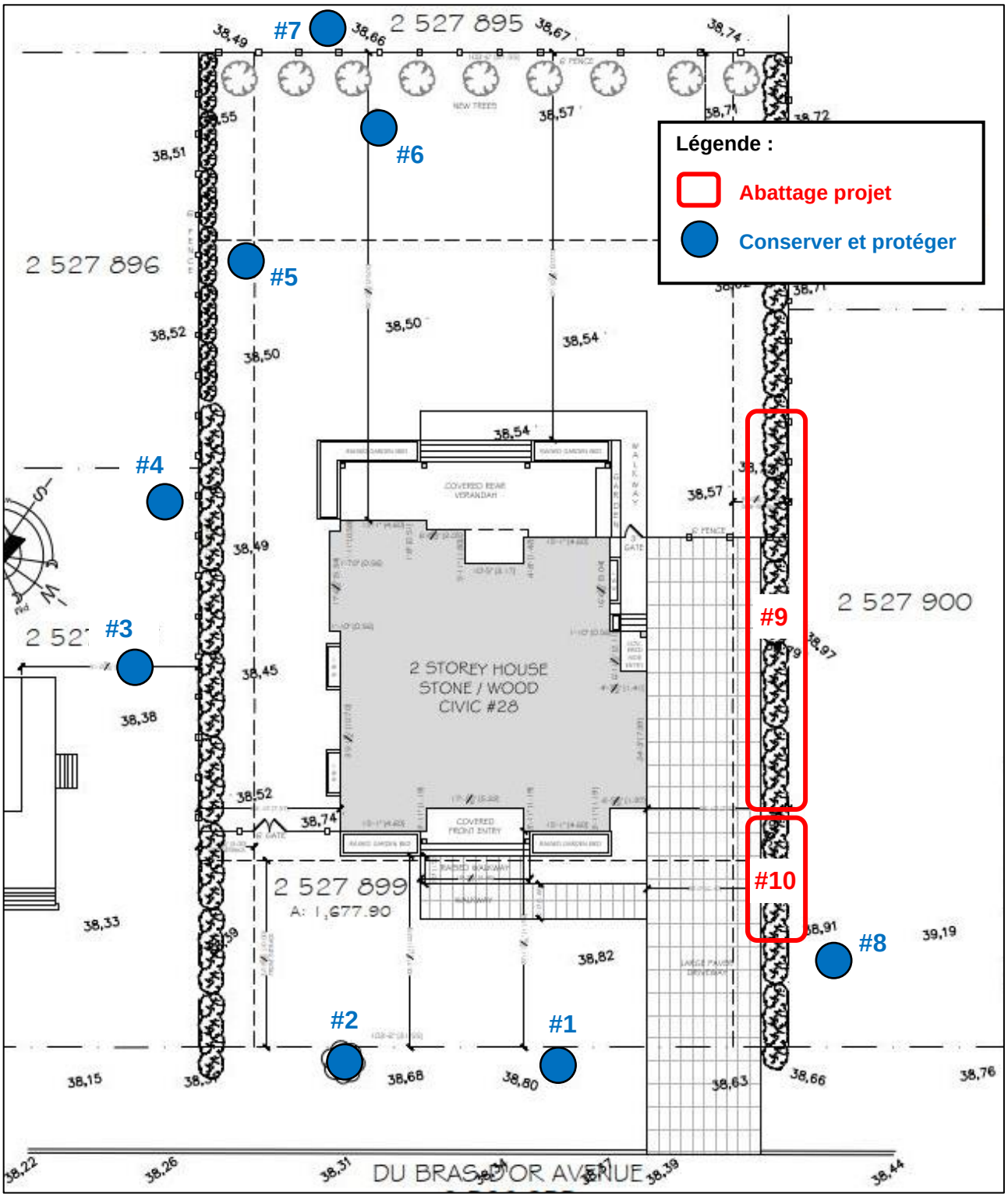

2. Tableau sommaire des arbres

Travaux à réaliser	Essence d'arbres et diamètre de tronc (DHP)	Localisation / Numéro d'arbres	Commentaires
Un (1) groupe d'arbres et une (1) haie à abattre	Un (1) groupe d'épinettes entre 5 et 25 cm en moyenne à faible condition	#9	Situés à la limite de la zone d'excavation pour l'entrée charretière projetée. Possiblement mitoyens avec le 30 avenue du Bras-d'Or.
	Une (1) haie de cèdres avec tiges moins de 10 cm en bonne condition	#10	
Huit (8) arbres à conserver et à protéger	Un (1) érable argenté public de 100 cm en moyenne condition	#1	Situés dans une aire de circulation qui sera probablement utilisée par de la machinerie pour accéder à la zone des travaux.
	Un (1) érable argenté public de 110 cm en moyenne condition	#2	
	Un (1) érable argenté à multiples troncs d'environ 30 cm chacun en moyenne condition	#3	Situé à proximité de la zone des travaux. Situé sur la propriété du 162 avenue Broadview.
	Un (1) pin blanc d'environ 35 cm en bonne condition	#4	Situé à proximité de la zone des travaux. Situé sur la propriété du 162 avenue Broadview.
	Un (1) poirier de 12 cm en bonne condition	#5	Situés à proximité de la zone des travaux.
	Un (1) chêne à gros fruits de 67 cm en bonne condition	#6	
	Un (1) orme de Sibérie d'environ 60-40-30 cm en bonne condition	#7	Situé à proximité de la zone des travaux. Situé sur la propriété du 158 avenue Broadview.
	Un (1) mélèze de 28 cm en faible condition	#8	Situé à proximité de la zone d'excavation pour l'entrée charretière projetée. Situé sur la propriété du 30 avenue du Bras-d'Or.
Quatre (4) arbres à planter	Quatre (4) replantations sont recommandées à la suite des travaux. Les essences sélectionnées devront se conformer au règlement en vigueur.		

3. Photos

Photo #1 : Vue générale – façade de la propriété

Photo #2 : Arbre #1



Photo #3 : Arbre #2

Photo #4 : Arbres #3-4

Photo #5 : Arbre #5



Photo #6 : Arbres #6-7

Photo #7 : Arbre #8

Photo #8 : Groupe d'arbres #9

Photo #9 : Haie #10